

DVE771

取扱説明書

◆ご使用方法 - 応用編 -

- ・ 特殊再生をおこなう ————— 7～8


ご使用方法 - 応用編 -

必ず基本編をご理解頂いてからご使用ください


➡ D.VIEW ボタン+ WIDE CONT ボタンまたは
[一時停止/コマ送り]ボタン

■ 特殊再生をおこなう

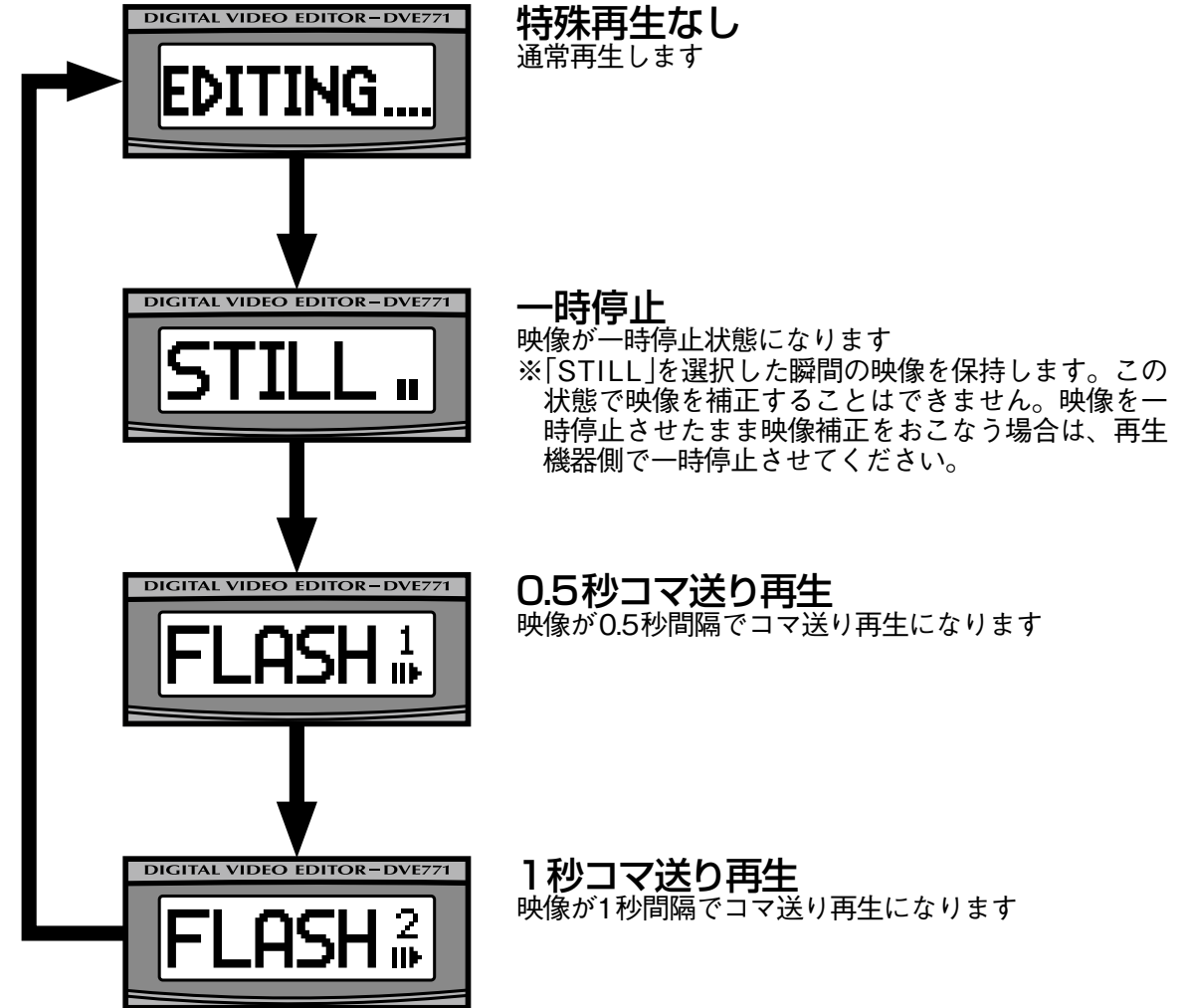
1 D.VIEWボタンを押しながら WIDE CONTボタンを押す。または
[一時停止/コマ送り]ボタンを押す。



または



2 同じ操作を繰り返すごとに「STILL Ⅱ」→「FLASH Ⅰ」→「FLASH Ⅱ」の
順に切り替わる。



！ワンポイント

- ・電源を切っていると、特殊再生はできません。
- ・録画中に特殊再生をおこなうと、特殊再生状態のまま録画されます。
- ・特殊再生中に電源を切ると、特殊再生は解除されます。
- ・特殊再生中に他の操作をおこなうと、特殊再生は解除されます。

ご使用方法・基本編・
ご使用方法・応用編・
ご使用方法・上級編・
接続の前に
接続のしかた・基本編・
接続のしかた・応用編・

ご使用方法・基本編・
ご使用方法・応用編・
ご使用方法・上級編・
接続の前に
接続のしかた・基本編・
接続のしかた・応用編・